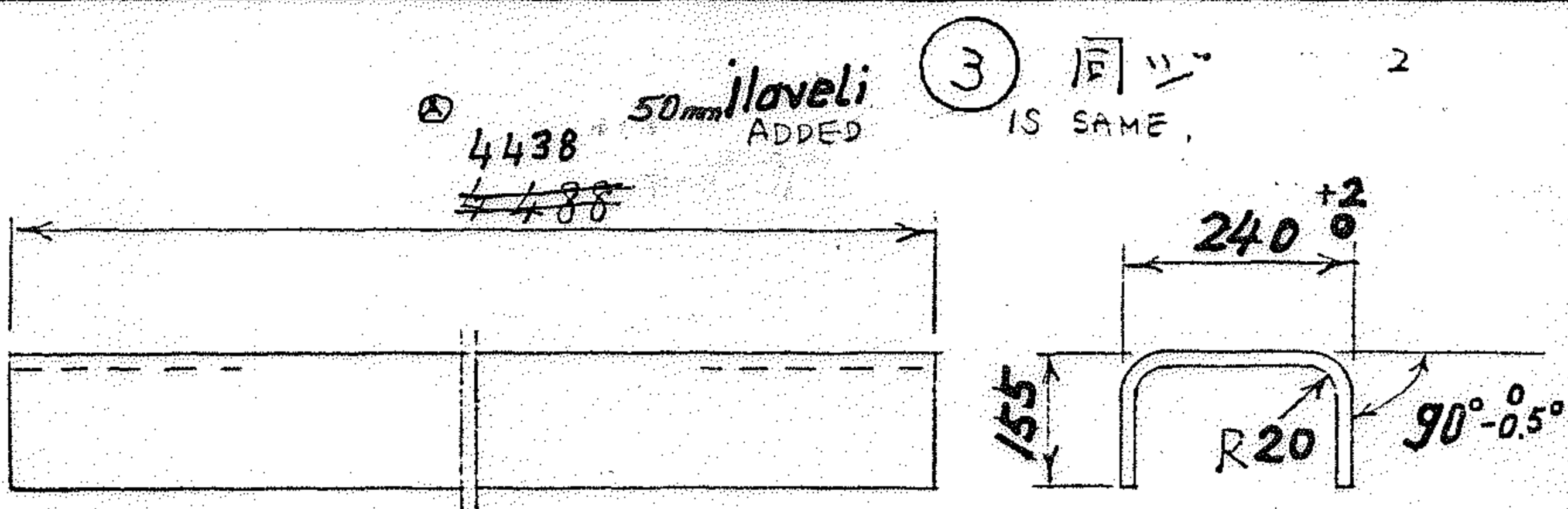
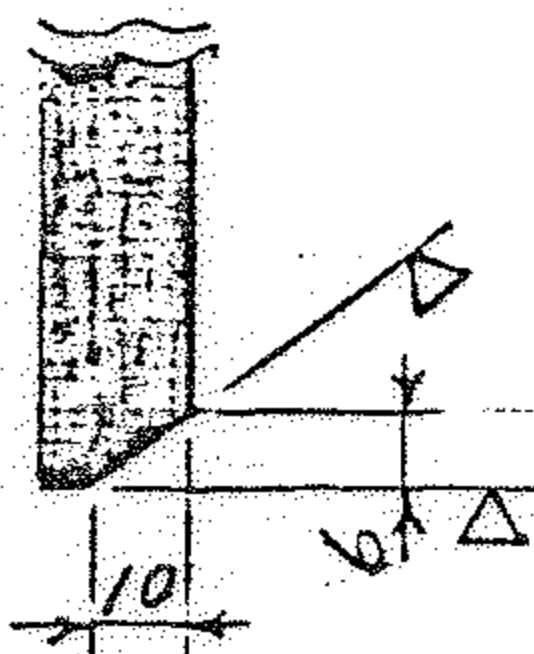
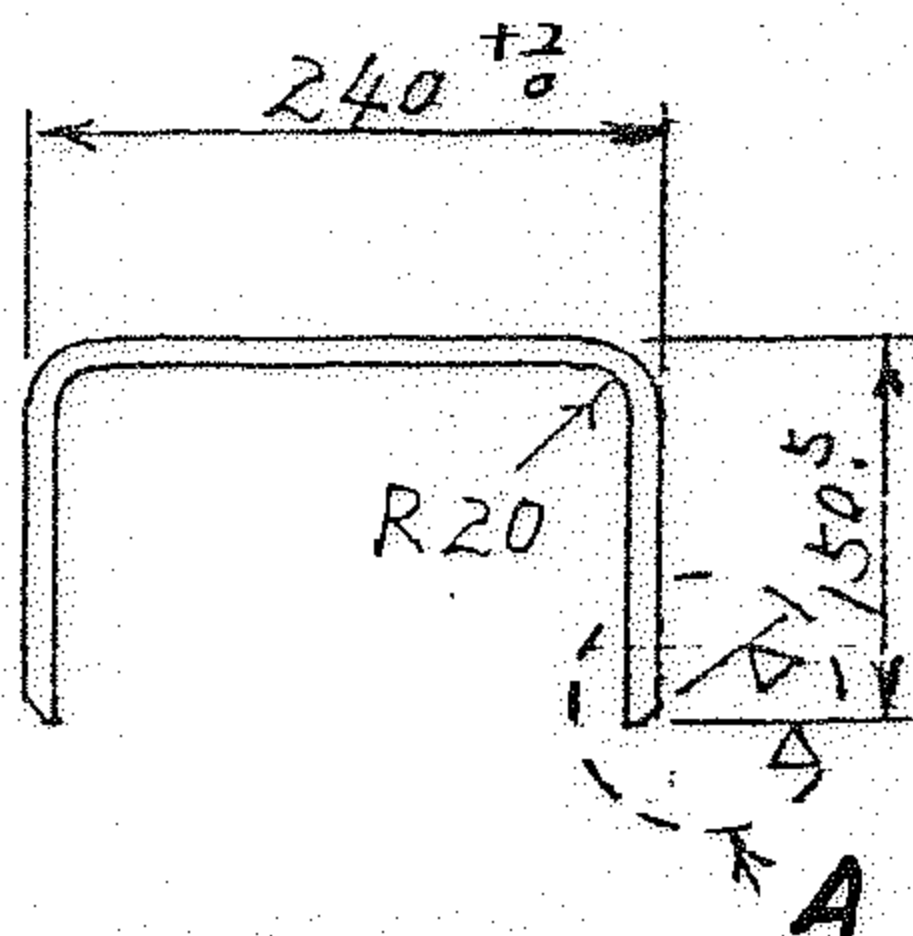


単体図		調査担当	品名		図番		パートNO.	
		YAMAZAKI Suguru	KIRI BEAM		1C3T0364		P.002	
グループNO.	親品名	材質	板厚	巾	長さ	アイトレーサーNO.	管理NO.	
9001	UF	⑧ SS 41 St 52-3	12	500	4438 ④ 4488			
工図	3A	BB	RS	B	SB		数量	
作業		R20	▽					



L-A 0655



Ver No / Sıra No
228 / 213

Geçici işlem resmi
INTERIM MACHINING DWG.
中間加工図

A部詳細図

DETAIL A

L-A 0655

AA

オペレーション記号説明

OP	オペレーション	CU	切断(ノコ)	LO	けがき	RS	至取り
AC	アングル切断	DR	穴 明	NB	ニブリング	RV	ロール境
AN	焼 し	EL	塗 装	NP	NCガス切り	SA	自動切断(直)
AW	アルゴン溶接	EW	電気溶接	PB	専用型(曲げ)	SS	シャー切断
BB	ベンダー曲げ	GC	ガス切断	PR	プレス	TN	ターニング
	手曲げ	GP	グラインド	PS	鋸切り	TP	ターレットパンチ
CA	自動切断(曲)	GW	ガス溶接	PZ	プラズマ切断	PM	フライス
CM	コンター	LA	レーザ加工	RP	リングプロテクション	DM	

変更記号	⑧ DiF 1610 işlendi: 16.12.97
	④ Todilat İstek Formu Kayıt No: 25
図 番	パートNO.
1C3T0364	P.002